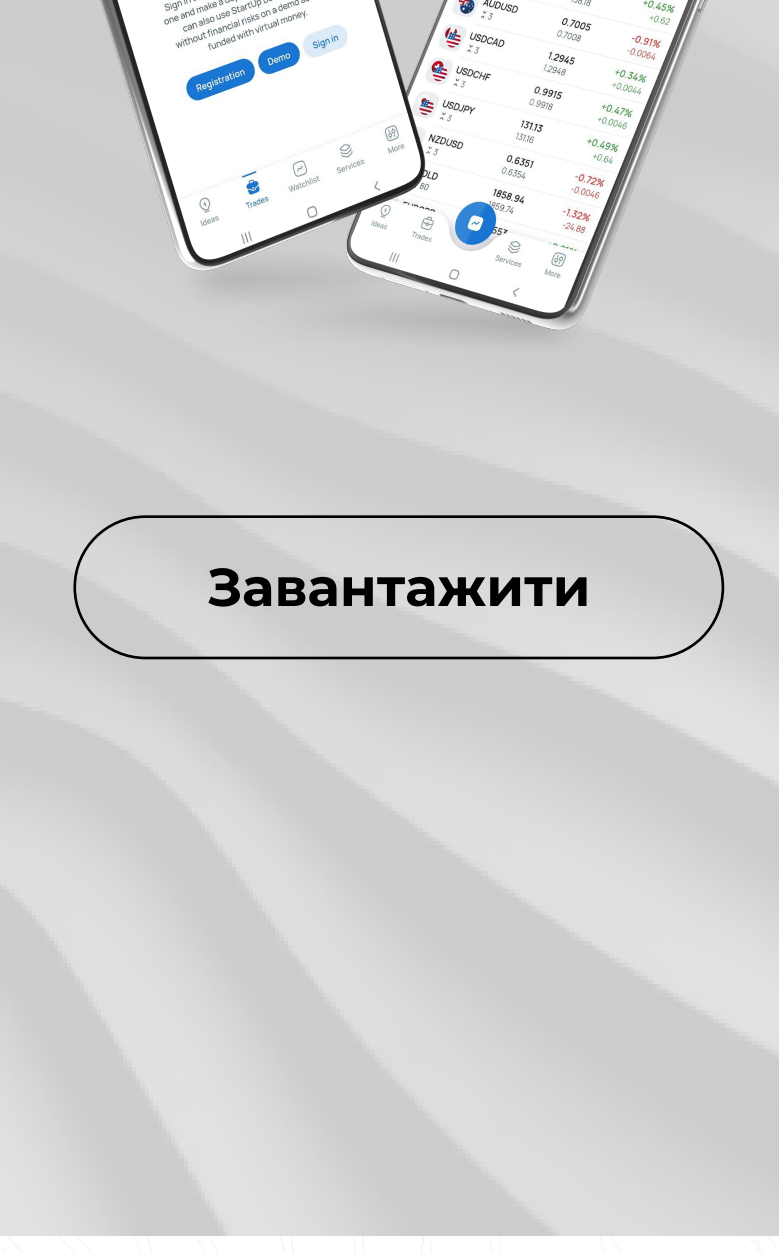


MobileTrader



Завантажити



Посібник користувача MobileTrader

Платформа MobileTrader це торговий додаток, який працює на будь-якому мобільному пристрої з доступом в інтернет. На платформі доступні всі інструменти, наявні в десктопній версії. Їх легко знайти завдяки інтуїтивно зрозумілій навігації.

Про що цей курс:

- Перші кроки
- Огляд програми
- Відкриття позиції
- Індикатори
- Таймфрейми
- Лінійні інструменти
- Зміна ордерів
- Закриття позицій

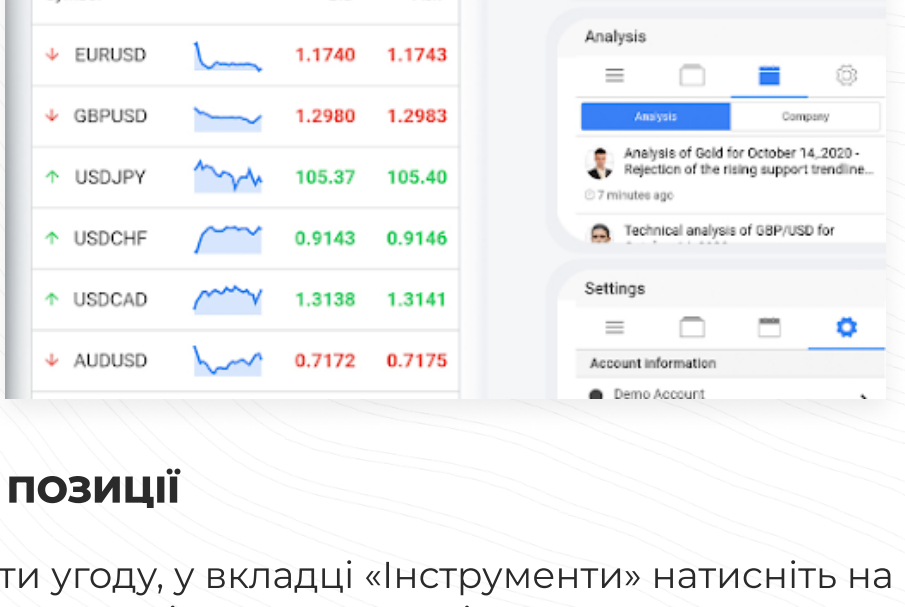
www.instaforex.com/support/



ПЕРШІ КРОКИ

Щоб встановити MobileTrader, знайдіть і завантажте додаток в Google Play або App Store. Ви також можете перейти за посиланням Завантажити для Android / Завантажити для iPhone та iPad на сайті instaforex.com у вкладці «**Торгова платформа**».

Якщо у вас вже є торговий рахунок, то для початку торгівлі вам потрібно увійти в систему, використовуючи свої облікові дані. Ви також можете відкрити новий акаунт або зареєструвати безкоштовний деморахунок. **Демотрейдинг** це чудова можливість спробувати свої сили в торгівлі без ризику втрати коштів.

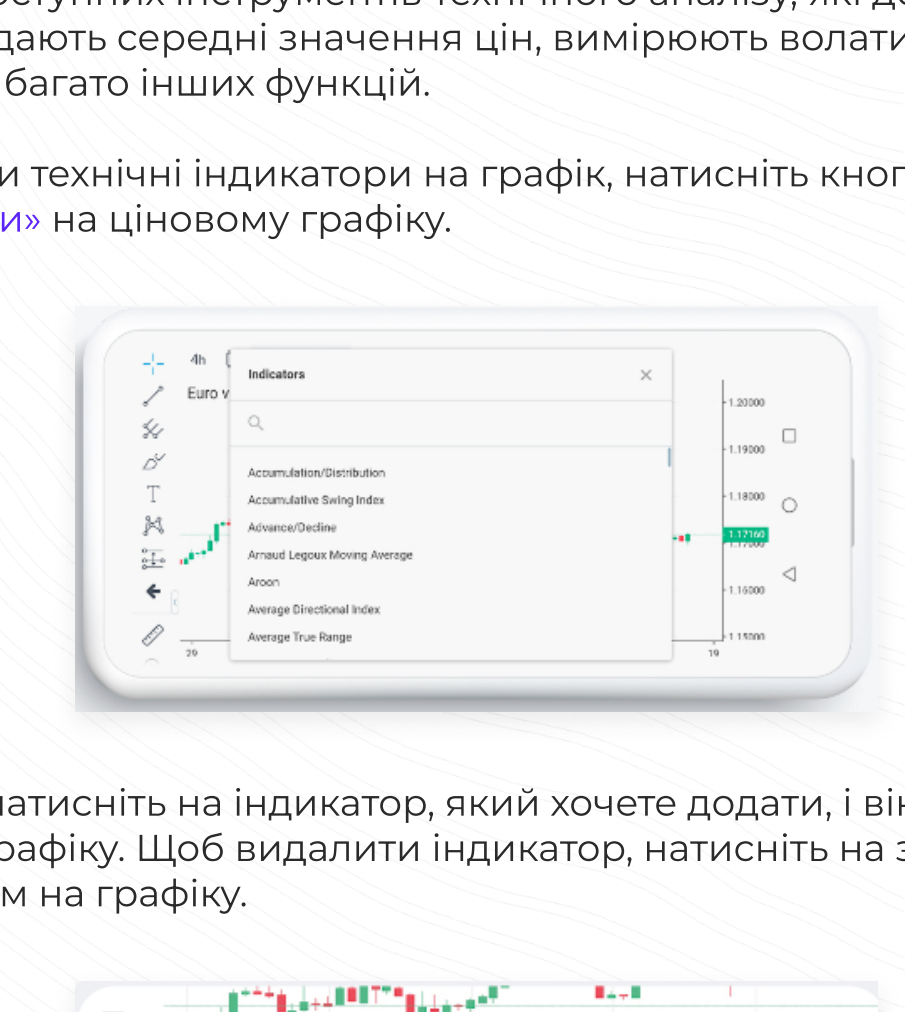
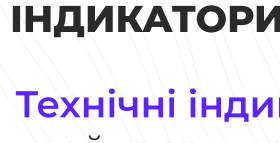


ОГЛЯД ПРОГРАМИ

У **MobileTrader** є чотири вкладки:

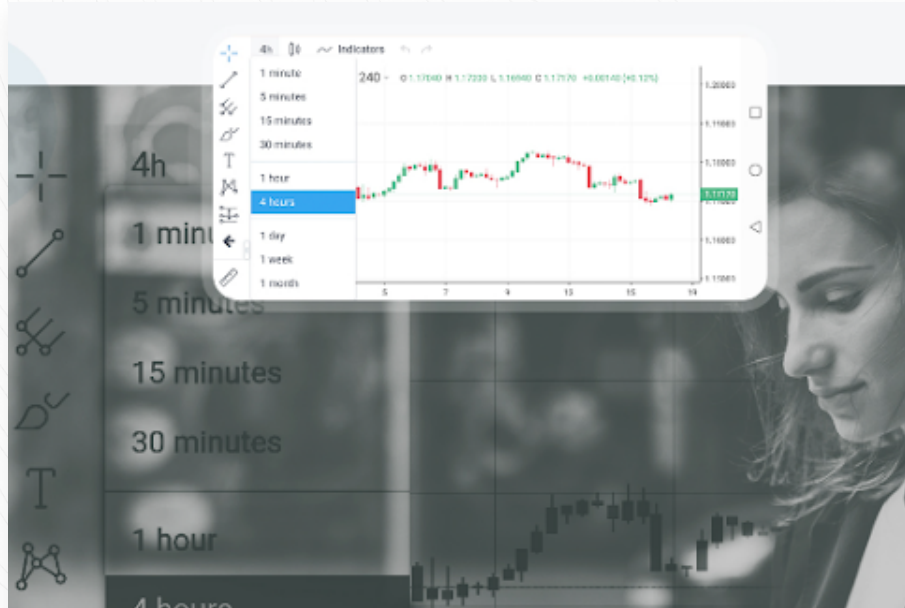
1. Інструменти (всі інструменти, доступні для торгівлі)
2. Угоди (список усіх ваших угод і стан рахунку)
3. Аналітика (аналітичні статті від експертів ІнстаФорекс та новини компанії)
4. Налаштування

www.instaforex.com/support/

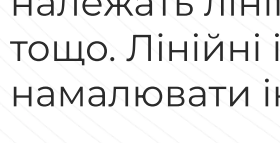


ВІДКРИТТЯ ПОЗИЦІЇ

Щоб відкрити угоду, у вкладці «Інструменти» натисніть на символ, який ви хочете розмістити. Перед відкриттям угоди ви можете вивчити графік інструменту. За замовчуванням це свічковий графік. Щоб зробити його широкоекранним, розташуйте смартфон у горизонтальному положенні, заздалегідь переконавшись у тому, що у вас увімкнено автоповорот екрана.



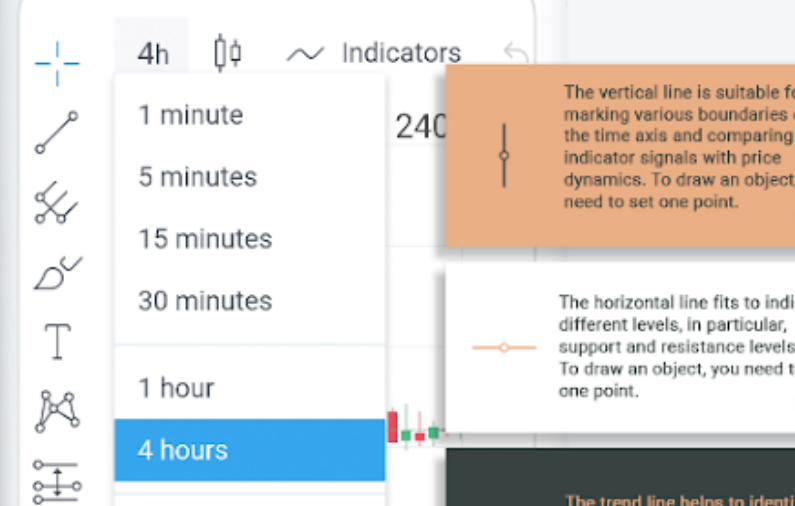
www.instaforex.com/support/



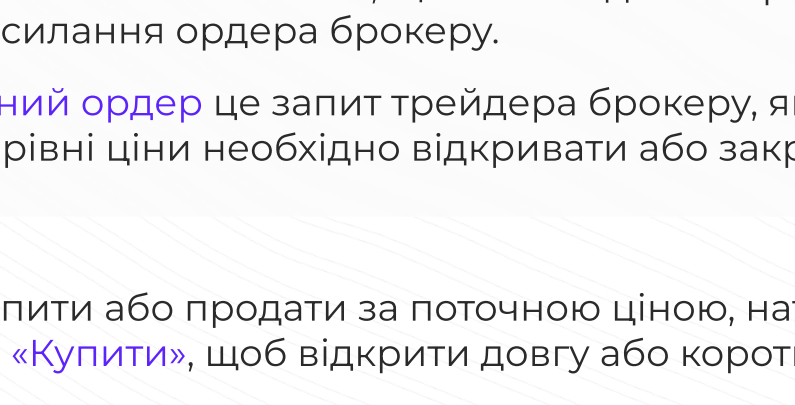
ІНДИКАТОРИ

Технічні індикатори це інструменти аналізу графіків, які допомагають трейдерам краще зрозуміти та реагувати на рухи цін. Існує величезна кількість доступних інструментів технічного аналізу, які досліджують тренди, надають середні значення цін, вимірюють волатильність і виконують багато інших функцій.

Щоб додати технічні індикатори на графік, натисніть кнопку «Індикатори» на ціновому графіку.



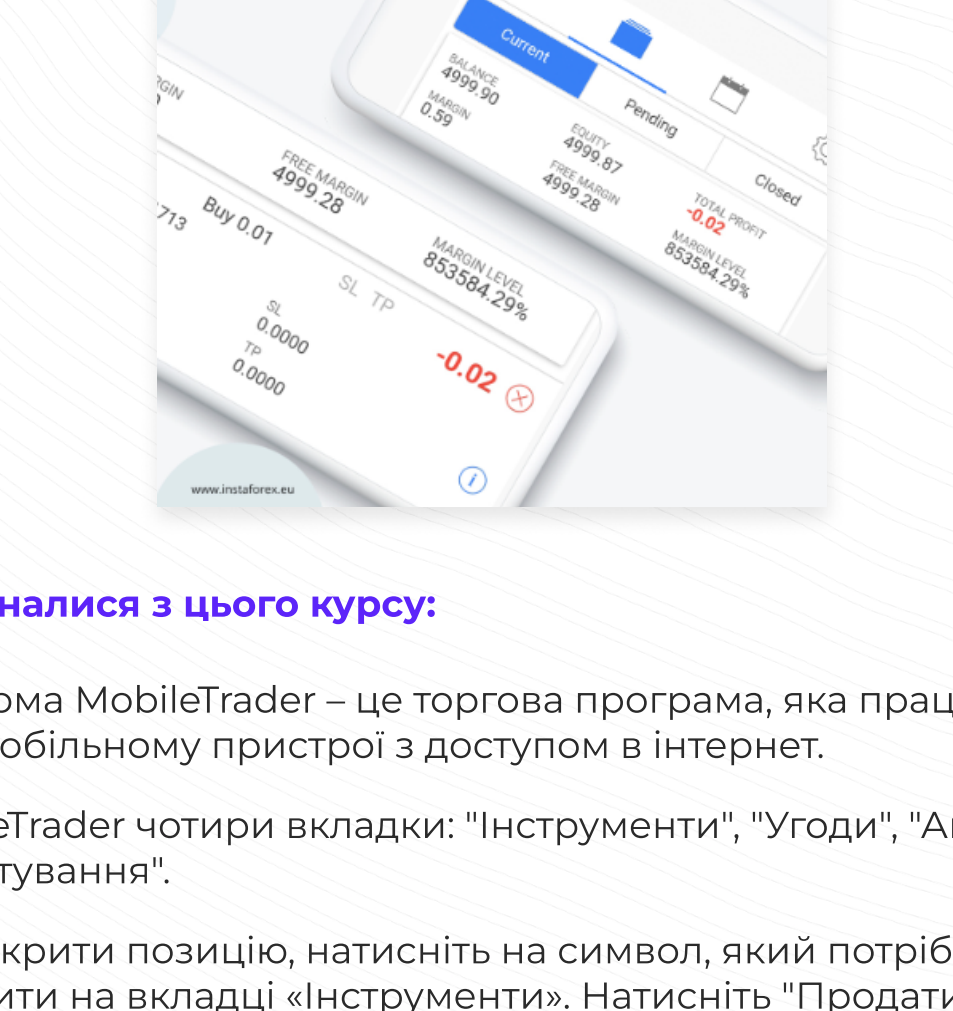
Знайдіть і натисніть на індикатор, який хочете додати, і він з'явиться на графіку. Щоб видалити індикатор, натисніть на значок "X" поруч із ним на графіку.



ТАЙМФРЕЙМИ

Таймфрейми це різні часові інтервали, які допомагають дізнатися, як рухалася або рухається ціна. З їхньою допомогою трейдери також можуть прогнозувати майбутні рухи цін. Користувач може вибрати періоди часу для кожного рядка: 1, 5, 15, 30 хвилин, 1 година, 4 години, 1 день, 1 тиждень і 1 місяць. Щоб додати таймфрейм, натисніть кнопку «Таймфрейми» на ціновому графіку.

www.instaforex.com/support/



ЛІНІЙНІ ІНСТРУМЕНТИ

Лінійними інструментами називаються лінії та різні геометричні фігури, які наносяться на цінові або індикаторні графіки. До них належать лінії підтримки/опору, лінії тренду, інструменти Фібоначчі тощо. Лінійні інструменти розташовані в лівій частині екрана. Щоб намалювати інструмент, потрібно натиснути на відповідну кнопку.

Вертикальна лінія зручна для позначення різних меж на осі часу і порівняння сигналів індикатора з ціною. Щоб намалювати її, вам необхідно вказати одну точку.

Горизонтальна лінія підходить для позначення різних рівнів, зокрема підтримки та опору. Щоб її намалювати, вам необхідно задати одну точку.

Лінія тренду допомагає визначити цінові тренди. Щоб визначити тренд, вкажіть дві точки, через які проходить лінія тренду.

www.instaforex.com/support/

У **MobileTrader** є два способи здійснення угод: **миттєве виконання та відкладений ордер**.

- **Миттєве виконання** означає, що ви виходите на ринок одразу після надсилання ордеру брокеру.
- **Відкладений ордер** це запит трейдера брокеру, який сигналізує, на якому рівні ціни необхідно відкривати або закривати позицію.

Вирішивши купити або продати за поточною ціною, натисніть «Продати» або «Купити», щоб відкрити довгу або коротку позицію.

ВАЖЛИВО!

Перед входом у ринок ви можете змінити деталі у вікні ордеру – Миттєве виконання/Відкладений ордер; Обсяг – кількість лотів; S/L – рівень ордеру «стоп-лосс»; T/P – рівень ордеру «тейк-профіт» (Для установок рівнів «стоп-лосс» і «тейк-профіт» необхідно активувати кнопку «Показати налаштування S/L і T/P» у вкладці «Налаштування»); Натисніть «Продати» або «Купити», щоб розмістити ордер. Натисніть «ОК», щоб завершити ордер після підтвердження.

www.instaforex.com/support/

ЗМІНА ОРДЕРА

Щоб змінити ордер, відкрийте вкладку «Угоди», знайдіть потрібний ордер і натисніть на значок "i". Тут ви можете змінити рівні «стоп-лосс» та «тейк-профіт».

ЗАКРИТТЯ ПОЗИЦІЇ

Щоб закрити позицію, відкрийте вкладку «Угоди», знайдіть потрібний ордер і натисніть на значок "X". Натисніть кнопку «ОК», щоб завершити дію.

Що ви дізналися з цього курсу:

1. Платформа MobileTrader – це торгова програма, яка працює на будь-якому мобільному пристрої з доступом в інтернет.
2. У MobileTrader чотири вкладки: "Інструменти", "Угоди", "Аналітика", "Налаштування".
3. Щоб відкрити позицію, натисніть на символ, який потрібно розмістити на вкладці «Інструменти». Натисніть "Продати" або "Купити", щоб розмістити ордер.
4. Технічні індикатори – це інструменти аналізу графіків, які допомагають трейдерам краще зрозуміти рухи цін та реагувати на них.

www.instaforex.com/support/

5. Таймфрейми – це різні часові інтервали, які можна використовувати для того, щоб дізнатися, як рухалася, рухається і рухатиметься ціна.
6. Лінійними інструментами називаються лінії та різні геометричні фігури, які наносяться на цінові або індикаторні графіки.
7. Щоб змінити ордер, відкрийте вкладку «Угоди», знайдіть потрібний ордер та натисніть на значок «i».
8. Щоб закрити позицію, відкрийте вкладку «Угоди», знайдіть потрібний ордер та натисніть на значок «X». Натисніть кнопку «ОК», щоб завершити дію.

Попередження щодо ризиків:

Торгівля на фінансових ринках пов'язана з ризиком. Ви повинні ризикувати лише тим капіталом, втрата якого не вплине на ваші фінанси.

Попередні показники не є гарантією майбутніх результатів. Дані надані в освітніх та маркетингових цілях і не повинні тлумачитись як інформація, що містить інвестиційні поради. CFD є складним фінансовим інструментом і має високий рівень ризику через використання кредитного плеча. **78,24% роздрібних інвесторів втрачають гроші при торгівлі CFD із цією компанією.** Переконайтесь, що ви розумієте принцип CFD і готові прийняти можливі ризики втрати коштів.

www.instaforex.com/support/